



Municipio de Tantoyuca  
 Estado de Variación en la Hacienda Pública  
 Del 1 de enero al 30 de noviembre de 2024  
 (Cifras en pesos)



Concepto	Hacienda Pública/Patrimonio Contribuido	Hacienda Pública/Patrimonio Generado de Ejercicios Anteriores	Hacienda Pública/Patrimonio Generado del Ejercicio	Exceso o Insuficiencia en la Actualización de la Hacienda Pública / Patrimonio	TOTAL
<b>Hacienda Pública/Patrimonio Contribuido Neto 2023</b>	\$116,608,579.06				\$116,608,579.06
Aportaciones	\$0.00				\$0.00
Donaciones de Capital	\$123,187.54				\$123,187.54
Actualización de la Hacienda Pública/Patrimonio	\$116,485,391.52				\$116,485,391.52
<b>Hacienda Pública/Patrimonio Generado Neto 2023</b>		\$66,134,558.58	-\$12,210,157.78		\$53,924,400.80
Resultados del Ejercicio (Ahorro/Desahorro)			-\$12,210,157.78		-\$12,210,157.78
Resultados de Ejercicios Anteriores		\$63,995,478.10			\$63,995,478.10
Revalúos		\$0.00			\$0.00
Reservas		\$0.00			\$0.00
Rectificaciones de Resultados de Ejercicios Anteriores		\$2,139,080.48			\$2,139,080.48
<b>Exceso o Insuficiencia en la Actualización de la Hacienda Pública/Patrimonio Neto 2023</b>				\$0.00	\$0.00
Resultado por Posición Monetaria				\$0.00	\$0.00
Resultado por Tenencia de Activos no Monetarios				\$0.00	\$0.00
<b>Hacienda Pública/Patrimonio Neto Final del Ejercicio 2023</b>	\$116,608,579.06	\$66,134,558.58	-\$12,210,157.78	\$0.00	\$170,532,979.86
<b>Cambios en la Hacienda Pública/Patrimonio Contribuido Neto 2024</b>	\$0.00				\$0.00
Aportaciones	\$0.00				\$0.00
Donaciones de Capital	\$0.00				\$0.00
Actualización de la Hacienda Pública/Patrimonio	\$0.00				\$0.00
<b>Variaciones de la Hacienda Pública/Patrimonio Generado Neto 2024</b>		-\$21,476,473.43	\$109,012,076.03		\$87,535,602.60
Resultados del Ejercicio (Ahorro/Desahorro)			\$96,801,918.25		\$96,801,918.25
Resultados de Ejercicios Anteriores		-\$21,476,473.43	\$12,210,157.78		-\$9,266,315.65
Revalúos			\$0.00		\$0.00
Reservas			\$0.00		\$0.00

000019




Municipio de Tantoyuca  
 Estado de Variación en la Hacienda Pública  
 Del 1 de enero al 30 de noviembre de 2024  
 (Cifras en pesos)



Concepto	Hacienda Pública/Patrimonio Contribuido	Hacienda Pública/Patrimonio Generado de Ejercicios Anteriores	Hacienda Pública/Patrimonio Generado del Ejercicio	Exceso o Insuficiencia en la Actualización de la Hacienda Pública / Patrimonio	TOTAL
Rectificaciones de Resultados de Ejercicios Anteriores			\$0.00		\$0.00
<b>Cambios en el Exceso o Insuficiencia en la Actualización de la Hacienda Pública/Patrimonio Neto 2024</b>				\$0.00	\$0.00
Resultado por Posición Monetaria				\$0.00	\$0.00
Resultado por Tenencia de Activos no Monetarios				\$0.00	\$0.00
<b>Hacienda Pública/Patrimonio Neto Final del Ejercicio 2024</b>	\$116,608,579.06	\$44,658,085.15	\$96,801,918.25	\$0.00	\$258,068,582.46


Bajo protesta de decir verdad declaramos que los Estados Financieros y sus Notas son razonablemente correctos y son responsabilidad del emisor




  
 ING. JESUS GUZMAN AVILES  
 Presidente Municipal

  
 LIC. CLAUDIA ELIZABETH GONZALEZ  
 MORALES  
 Sindico



  
 LIC. LUZ MARIA PÉREZ HERNÁNDEZ  
 Regidor Segundo

  
 LIC. JUAN NETZAHUALCOYOTL  
 CASTILLO BADILLO  
 Tesorero

000020